

USR
Sardegna



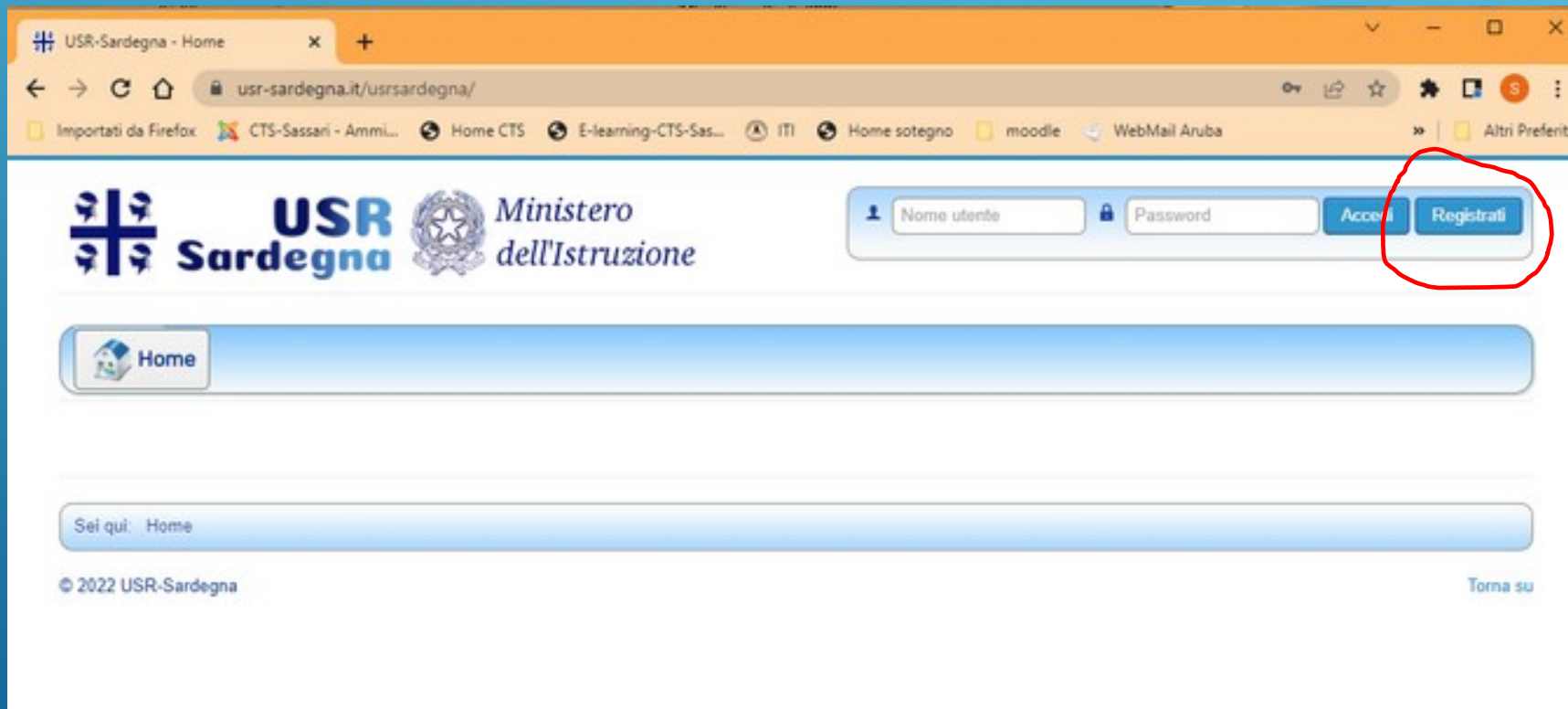
*Ministero
dell'Istruzione*

Piattaforma Diritto allo Studio

USR Sardegna - Proff. Pintori - Viglietti

Registrazione

Per poter compilare l'apposito modulo di domanda l'utente deve prima registrarsi sulla piattaforma all'indirizzo: <https://usr-sardegna.it>

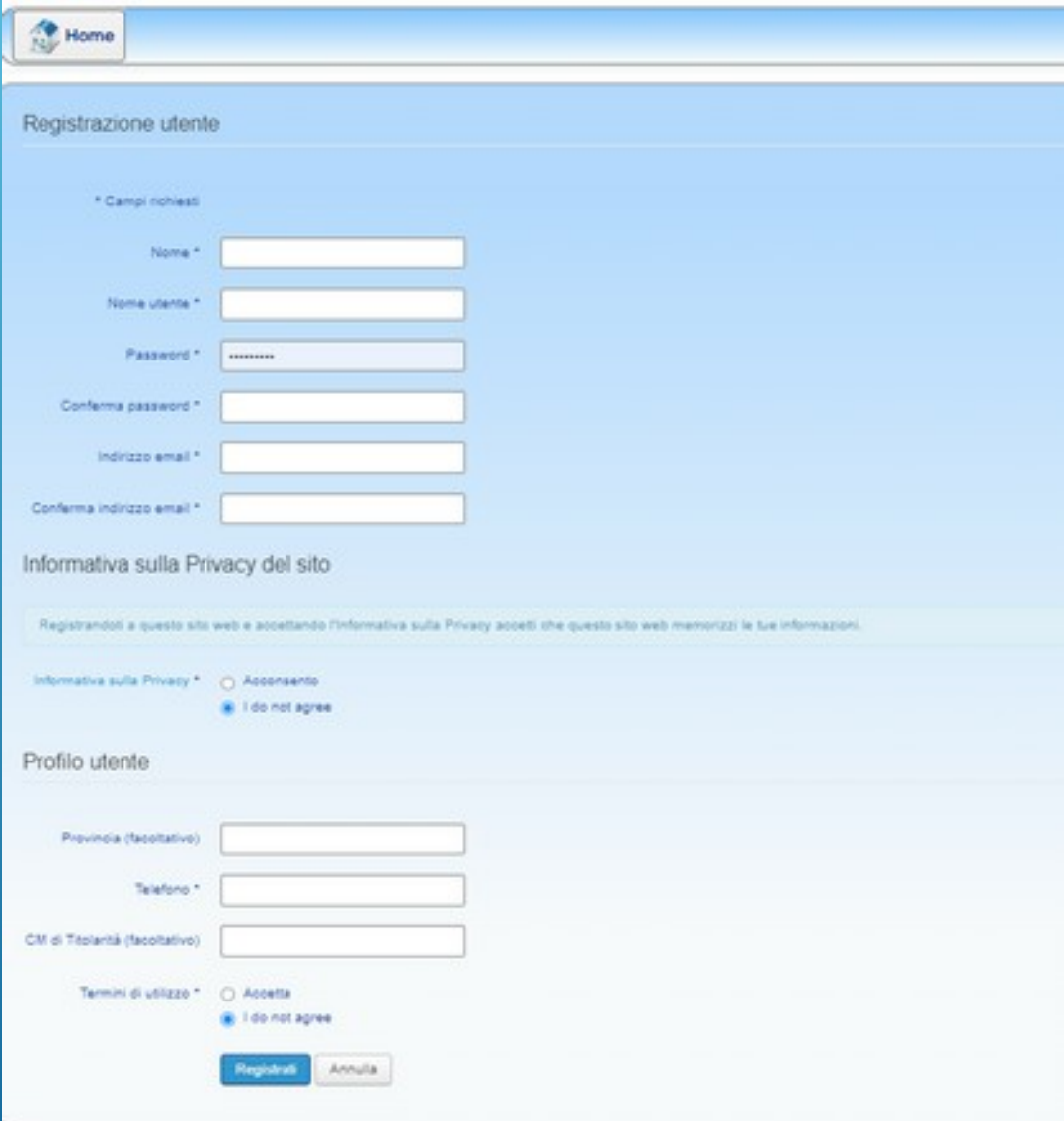


Registrazione

Deve compilare l'apposito form e accettare l'informativa sulla privacy e i termini di utilizzo.

Il nome utente deve essere necessariamente il CODICE FISCALE.

I campi con l'asterisco sono obbligatori



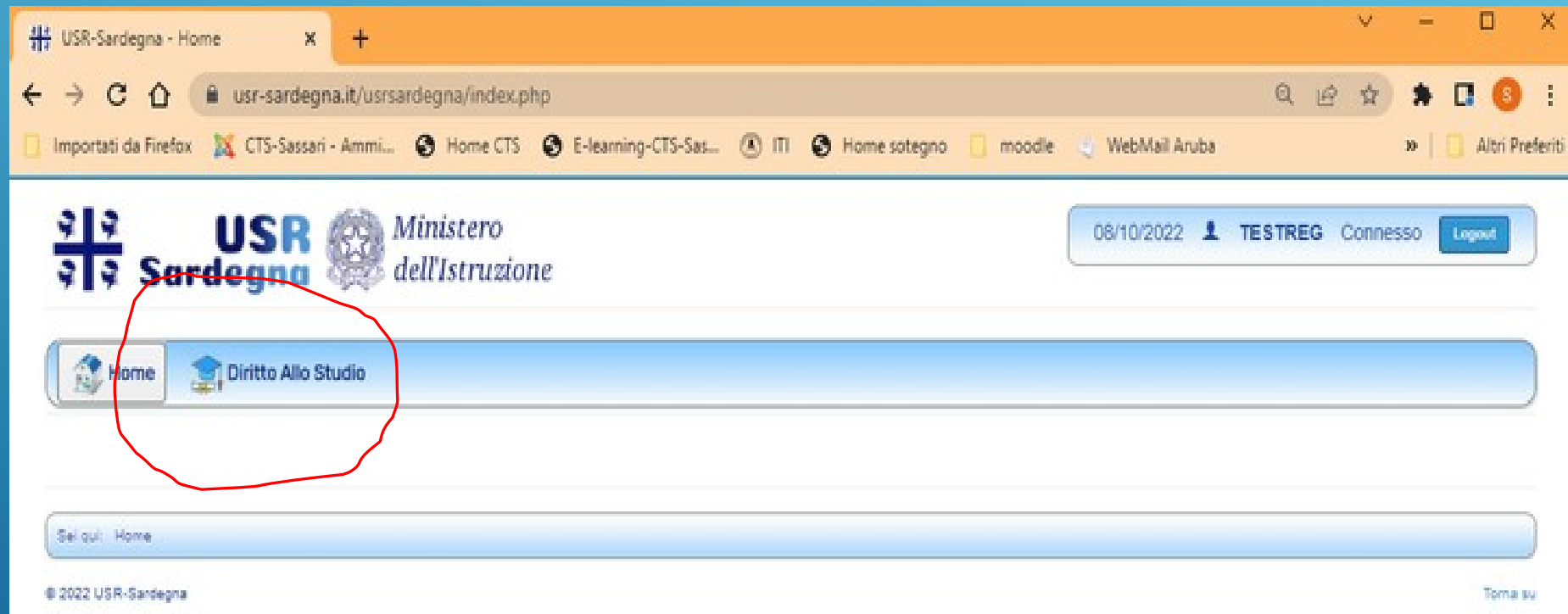
The screenshot shows a web registration form titled "Registrazione utente". At the top left, there is a "Home" button. The form is divided into several sections:

- Registrazione utente:** This section contains six input fields, all marked with an asterisk to indicate they are required:
 - Nome *
 - Nome utente *
 - Password * (masked with dots)
 - Conferma password *
 - Indirizzo email *
 - Conferma indirizzo email *
- Informativa sulla Privacy del sito:** This section contains a text box with the following text: "Registrandoti a questo sito web e accettando l'informativa sulla Privacy accetti che questo sito web memorizzi le tue informazioni." Below this, there are two radio buttons:
 - Accosento
 - I do not agree
- Profilo utente:** This section contains three input fields:
 - Provincia (facoltativo)
 - Telefono *
 - CM di Titolarità (facoltativo)
- Termini di utilizzo:** This section contains two radio buttons:
 - Accetta
 - I do not agree

At the bottom of the form, there are two buttons: "Registrali" (highlighted in blue) and "Annulla".

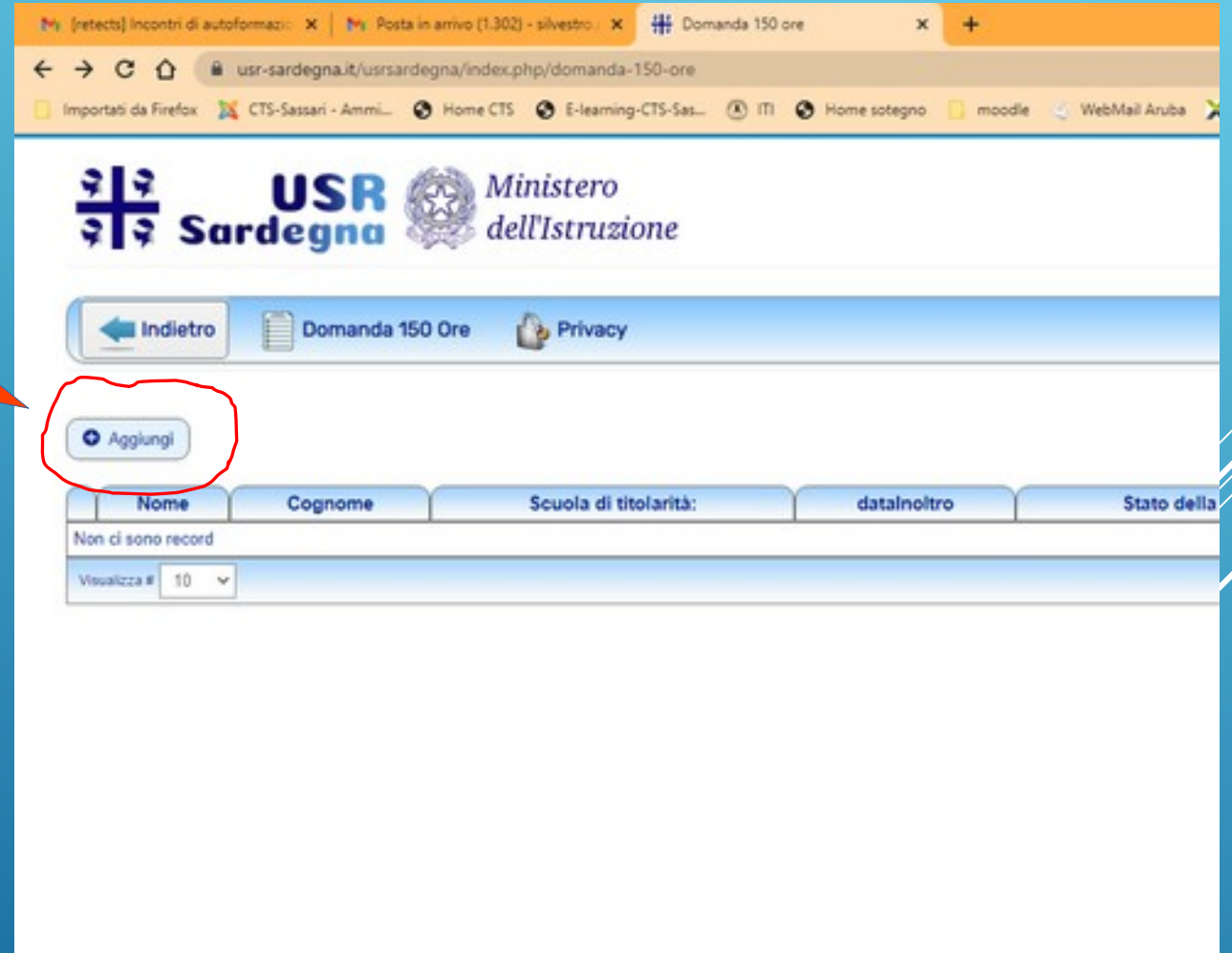

Compilazione

Dopo la registrazione l'utente può accedere alla sezione Domanda 150 Ore attraverso il menu Diritto allo studio



Compilazione

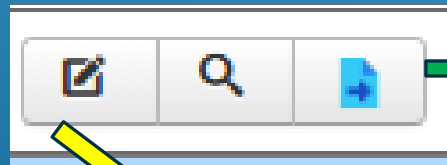
Per aggiungere una domanda si clicca sul tasto Aggiungi.



The screenshot shows a web browser window with the URL `usr-sardegna.it/ussardegna/index.php/domanda-150-ore`. The page header includes the USR Sardegna logo and the text "Ministero dell'Istruzione". Below the header, there is a navigation bar with buttons for "Indietro", "Domanda 150 Ore", and "Privacy". The main content area features a table with columns for "Nome", "Cognome", "Scuola di titolarità:", "dataInoltro", and "Stato della". The table is currently empty, displaying "Non ci sono record". Below the table, there is a "Visualizza" dropdown menu set to "10". A red circle highlights the "Aggiungi" button, which is located below the navigation bar and above the table.

Inoltro della Domanda

La schermata le domande salvate relative all'utente, non ancora inoltrate alla scuola di titolarità.



Permette di inoltrare la domanda alla scuola di titolarità. Una volta inoltrata la domanda non potrà più essere modificata.

Permette di modificare la domanda salvata se non è stata ancora inoltrata